



## Değerli Meloxcin kullanıcısı,

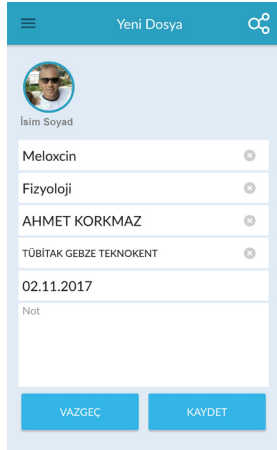
Ürünü mü tercih ettiğiniz için teşekkür ederiz.

Meloxcin kullanmaya başlamadan önce başınızın fotoğraflarını önden, arkadan, sağ, sol yan ve üstten gün ışığıyla aydınlanmış bir ortamda çekiniz. Hastapp uygulamasını Google Play ya da Appstore dan cep telefonunuza indiriniz. Kayıt işlemleri sonrasında Yeni Dosya sekmesine tıklayınız. Dosya giriş bölümünü şekildeki gibi doldurunuz. (Dosya

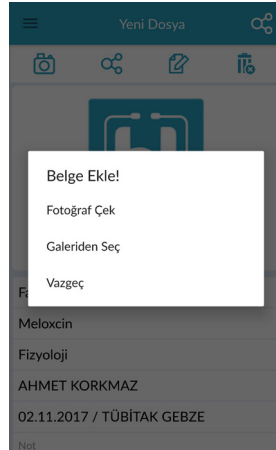
Adı: Meloxcin, Branş: Fizyoloji, Dr: Ahmet Korkmaz, Hastane: Tübitak Gebze Teknokent (Şekil 1-2). Kaydete bastıktan sonra galeriden 5 adet fotoğrafı yükleyiniz. (Şekil 3-4) Fotoğrafları üzerindeki düzenle butonuyla çekildiği tarihle isimlendirebilirsiniz. Aynı dosyaya 1. 2. ve 3. ayın sonunda mümkünse aynı yer ve ışık ortamında 5'er adet daha fotoğraf ekleyebilirsiniz. Her yükleme sonrasında dosyanızı yukarıdaki paylaş butonuyla info@meloxcin.com.tr ye gönderebilir (şekil 5), takip ve öneri sistemine dahil olarak daha sağlıklı bir çözüme kavuşabilirsiniz.



Şekil 1



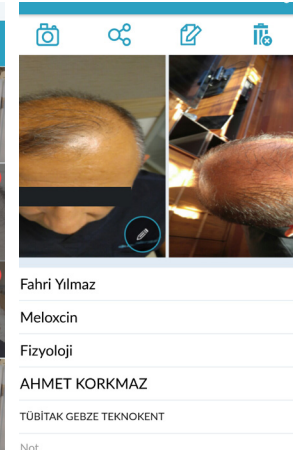
Şekil 2



Şekil 3



Şekil 4



Şekil 5